





حکومت پاکستان

بیورو آف ایمپگریشن اینڈ اورسینز ایمپلائمنٹ

منسٹری آف ہیومن ریسورس ڈیولپمنٹ

بیرون ملک ملازمت کے لئے جانے والے



پاکستانیوں کی رہنمائی کے لئے ہدایات

بیرون ملک ملازمت کا طریقہ کار

☆ بیرون ملک ملازمت کے حصول کیلئے حکومت پاکستان کے لائسنس یافتہ اور سینز ایگزیٹو ایجنٹ پر موٹر کا انتخاب کیجئے۔

☆ آپ اپنے عزیز واقارب، دوست یا اپنی کوشش سے بیرون ملک سے انفرادی ویزہ حاصل کر کے پروٹیکٹر آف ایمر انٹس کے قریبی دفتر سے بذات خود پروٹیکٹر کروا کر بیرون ملک جاسکتے ہیں۔

☆ بیرون ملک ملازمت کیلئے او۔ای۔پی کے سروس چارجز اور سرکاری فیس ایمریشن رولز کے مطابق ادا کریں۔



بیرون ملک ملازمت کے لئے لازمی ہدایات۔

☆ بیرون ممالک کے لئے قانونی طریقہ کار اختیار کریں۔

☆ حکومت پاکستان کی طرف سے لائسنس یافتہ اوور سیز امپلائمنٹ پروموٹرز سے رابطہ کریں۔

☆ جعلی اور غیر قانونی ایجنٹوں سے بچیں، نہ دھوکہ کھائیں، نہ پونجی گنوائیں، قانونی طریقہ کار اپنائیں۔

☆ اپنی دستاویز پر پروموٹر کے حوالے کرنے سے پہلے اطمینان کر لیں کہ اس کے پاس ڈیمانڈ ہے۔

☆ بیرون ملک ملازمت کے لئے صرف ورک ویزہ پر جائیں۔





رجسٹریشن کے فوائد

بیرون ملک ملازمت کے دوران مکمل تحفظ



بیرون ملک پاکستان سفارت خانے کی تائید اور مدد۔



گروپ انشورنس دس لاکھ روپے صرف - 2000/ کے عوض برائے دو سال قابل تجدید۔



موت اور جسمانی اعضاء کی معذوری کی صورت میں معاوضہ حسب انشورنس سرٹیفیکٹ



لازم العمل



روانگی سے قبل اس بات کا اطمینان کر لیں کہ آپ کے پاس مندرجہ ذیل دستاویزات موجود ہیں:

- 1- شناختی کارڈ
- 2- کارآمد پاسپورٹ
- 3- معاہدہ ملازمت اور کارآمد ویزہ وغیرہ۔
- 4- ہوائی جہاز کا ٹکٹ اور دیگر دستاویزات۔

چلنے سے پہلے اس بات کا اطمینان کر لیں
کہ آپ کے پاس درج ذیل دستاویزات موجود ہیں۔



(الف) پاسپورٹ معاہدے کی مدت تک کارآمد اور شناختی کارڈ

(ب) عقد عمل (معاہدہ) مع ویزہ اور پروٹیکٹر سے رجسٹریشن

(پ) ہوائی جہاز کا ٹکٹ اور دیگر صفری دستاویزات

(ت) معاہدہ ملازمت کا تحریری ہونا، کام کی جگہ، تنخواہ اور شرائط کا تعین

(ث) متعلقہ ملک پہنچنے پر فوری طور پر اپنا نام پاکستان سفارت خانہ میں درج کرائیں۔ اور مقامی حالات رسم و رواج وغیرہ کے بارے میں معلومات

حاصل کریں۔



لازمی گروپ انشورنس اور اسکی تجدید

- ☆ پاکستان سے ملازمت کے لئے جانے پر قانونی طور پر لازمی رجسٹریشن اور انشورنس
- ☆ بیرون ملک مقیم پاکستانی کارکنوں کی خواہش اور مطالبہ پر بیرون ملک سفارت کے ذریعے اور انشورنس ان پاکستانی کارکنوں کے لئے جو پروٹیکشن سے رجسٹریشن کے بغیر عمرے، زیارت یا سیر کے ویزے پر باہر گئے۔
- ☆ لازمی انشورنس کے لئے 2000 روپے پر بیمہ ادا کرنے پر دس لاکھ روپے کے بیمہ زندگی کا تحفظ دو سال کے مدت کیلئے۔
- ☆ پہلے سے رجسٹرڈ شدہ پاکستانی کارکنوں کو انشورنس یکم جولائی 2001 سے انشورنس تجدید کرانے کی سہولت۔

- ☆ متعلقہ کنفیل کے پاس پہنچنے پر پاسپورٹ کنفیل کے حوالے لے کر اس کے بدلے وہاں ک رہائش نامہ یا ورک پرمٹ حاصل کریں۔
- ☆ پروٹیکٹر کے پاس درج شدہ معاہدے کے علاوہ دوسرے معاہدہ پر دستخط نہ کریں۔
- ☆ اگر کنفیل معاہدے کے مطابق مراعات نہیں دیتا قانونی کارروائی کریں اور قانون کو ہاتھ میں نہ لیں۔
- ☆ بیمہ زندگی کے سرٹیفکیٹ کی نقل اپنے ساتھ رکھیں اور دو سال بعد دوبارہ تجدید کرائیں جس کی فیس وہی ہوگی جبہ بیمہ حاصل کرتے وقت تھی۔
- ☆ کام کا اجازت نامہ / اقامت نامہ اپنے ساتھ رکھیں۔ بغیر اقامت کے کام کی جگہ سے باہر نہ جائیں۔
- ☆ پاکستانی سفارت خانوں کے فون نمبر پاس رکھیں۔ ہنگامی صورت میں آپ وہاں رابطہ کریں۔



پاکستانی سفارت خانوں کے پاس رجسٹریشن اور انشورنس کی سہولت۔

☆ یکم جولائی 2001ء سے پاکستان سفارتخانوں کے ذریعے ان پاکستانیوں کے لئے رجسٹریشن، انشورنس اور او۔ پی۔ ایف کی ممبر شپ کی سہولت جو پہلے پاکستان میں پروٹیکٹر کے پاس رجسٹریشن کے بغیر بیرون ملک گئے ہوں۔

☆ رجسٹریشن فی، انشورنس پیریئم اور ویلنٹری فونڈ کی رقم سفارتخانے کے ذریعے قابل ادا کی جاتی ہے جو پاکستان میں مروجہ قانون کے مطابق وصول کی جاتی ہے۔ لیکن یہ وصولی وہاں کی مقامی کرنسی میں ہوگی جو کہ 6500/- پاکستانی روپے کے برابر ہے۔

☆ بیرون ملک پہلے سے رجسٹرڈ شدہ امیگرنٹس اور نئے رجسٹر ہونے والے کارکنوں کے لئے پروٹیکٹر آف امیگرنٹس یا پاکستانی سفارتخانے کے ذریعے انشورنس کی تجدید کی سہولت۔

**REGISTER
NOW**



او۔ پی۔ ایف ممبر شپ سکیم کے فوائد

فوائد:

- او۔ پی۔ ایف کی ممبر شپ سکیم کے تحت زیر تعلیم بچوں کے داخلہ کی سہولت اور وظائف حاصل کریں۔
- ایئر پورٹ پر آمد اور روانگی کے وقت قانونی معاونت کے لئے او۔ پی۔ ایف کے کاؤنٹر پر متعین عملے سے رہنمائی امداد حاصل کریں۔
- اپنی رقم ہنگامہ چینل کے ذریعے روانہ کر کے سلور / گولڈ کی مراعات حاصل کریں۔
- رہائشی پلاٹ اور مکانات وغیرہ کی سکیموں سے بذریعہ او۔ پی۔ ایف استفادہ کریں۔
- اگر آپ پاکستان میں کسی صنعتی منصوبے میں سرمایہ کاری کے خواہشمند ہیں تو بذریعہ او۔ پی۔ ایف معلومات حاصل کریں۔
- مختلف حادثاتی واقعات کی صورت میں مالی معاونت کے لئے او۔ پی۔ ایف سے مندرجہ ذیل پتے پر رابطہ کریں۔
- اوور سیز پاکستانیز فاؤنڈیشن (ویلفیئر ڈویژن) ہیڈ آفس شاہراہ جمہوریت سیکٹر 5/2 G-5/2 اسلام آباد۔
- یکمشت انشورنس پریمیم مبلغ 2000 روپے
- دو سال کے لئے بیمہ زندگی یا جسمانی اعضا کی معذوری تک کی صورت میں بالترتیب دس لاکھ سے معقول معاوضہ تک۔
- بیمہ زندگی یا جسمانی معذوری کے معاوضہ کا معاہدہ دو سال فیس ادا کر کے سارے سال کے سارے سال کی معرفت قابل تجدید۔

نوٹ: بیرون ممالک رجسٹریشن کے لئے مبلغ/2500 روپے کے برابر لوکل کرنسی سفارت خانہ کے اکاؤنٹ بمعہ فوٹوکاپی پاسپورٹ اور دو عدد فوٹو
سفارتخانہ پاکستان کی وساطت سے ڈائریکٹر جنرل بیورو آف امیگریشن اینڈ اوریسز امپلائمنٹ کے درج ذیل پتہ پر بھیجوائیں۔
ڈائریکٹر جنرل

بیورو آف امیگریشن اینڈ اوریسز امپلائمنٹ الکوہسار بلڈنگ پلاٹ نمبر 6 جی سیون مرکز اسلام آباد

فون نمبر 051-9253194-6 فیکس نمبر 0519253182

ای میل bureaumig@hotmail.com, www.beoe.gov.pk

منشیات سے اجتناب

☆ بیرون ملک منشیات کی سمگلنگ کی کم از کم سزا موت ہے۔

☆ آپ بیرون ملک ملازمت کے لئے جاتے وقت اپنے ساتھ نشہ آور اشیاء لے کر نہ جائیں۔

☆ کسی بھی شخص سے کوئی سامان یا پیکٹ وصول کرتے وقت اچھی طرح تسلی کر لیں کہ اس میں اسلحہ یا منشیات تو نہیں۔

☆ بچوں اور خواتین کی سمگلنگ جیسے خوفناک جرائم سے دور رہیں۔





ایڈز سے بچاؤ کے لئے لازمی ہدایات

ایڈز کیا ہے۔۔۔۔؟ یہ ایک مہلک اور قابلِ علاج بیماری ہے۔

ایڈز کی سبب۔۔۔۔؟ یہ ایک خاص قسم کا وائرس ہے جسے ہیومن امیون ڈیفنسی شنسی وائرس کہتے ہیں۔

ایڈز کیسے پھیلتا ہے۔۔۔؟ غیر ازدواجی جنسی تعلق، انتقالِ خون اور نا صاف سوئیوں کا استعمال

ایڈز کے مرض سے بچاؤ۔۔۔۔ ایڈز کے مرض سے بچنا بہت آسان ہے۔ اس کے لئے ضروری ہے کہ:

☆ جنسی تعلقات ہمیشہ اپنے جیون ساتھی تک محدود رکھیں، جنسی بے راہ روی سے بچیں۔

☆ کسی بھی جنسی مرض کی موجودگی کا بروقت اور مکمل علاج کروائیں۔

☆ غیر محفوظ جنسی تعلقات سے ہمیشہ احتراز کریں اور کنڈوم استعمال کریں۔

☆ ٹیکہ کے لئے ہمیشہ غیر استعمال شدہ سوئی یا کم از کم پانی میں آدھا گھنٹہ ابالی ہوئی سوئی کا استعمال کریں۔

☆ انتقالِ خون کے لئے ہمیشہ ایڈز سے پلاسما کرینگ کیا ہو خون استعمال کریں

ملازمت فراہم کرنے والے ممالک کے لیبر قوانین کے متعلق مختصر رہنمائی۔

☆ متعلقہ ملک کے قانون، قانونی ذرائع سے اصلی سفری دستاویزات اور ویزے پر داخلے کی اجازت سے

☆ کام سے انکار نہ کرنا، مسائل کو باہمی گفت و شنید سے حل کرنا۔

☆ ملازمت کا معاہدہ ملازمت کارآمد پاسپورٹ کارکن کے پاس ہونا ضروری ہے۔

☆ عقد عمل یا معاہدہ ملازمت کو پورے عرصے کے دوران اپنے پاس رکھنا۔ معاہدہ میں تبدیلی قبول نہ کریں۔

☆ معاہدہ میں کام کی جگہ، تنخواہ اور ملازمت کی شرائط کا تعین ہونا لازمی ہے۔

☆ لیبر کارڈ اپنے پاس رکھیں، آجر لیبر کارڈ یا اقامہ بنا کر دینے کا ذمہ دار ہے، لیبر کارڈ یا اقامہ ختم ہونے پر تجدید کرائیں۔

☆ کام کے اوقات کار 8 گھنٹے ہیں اور روزانہ، ایک ہفتہ میں 48 گھنٹے، رمضان المبارک میں 6 گھنٹے روزانہ۔

☆ جمعہ کے دن چھٹی، لیکن فی گھنٹے کے حساب سے کام کرنے کا رکنوں پر اس کا اطلاق نہیں ہوتا۔

☆ چھٹی والے دن کام کی صورت میں متبادل دن کی چھٹی یا تنخواہ کے علاوہ زائد معاوضہ۔

☆ ڈاکٹر کی چھٹی مجاز ڈاکٹر یا اتھارٹی کی تصدیق کے بعد۔

☆ کام کے دوران حادثے یا بیماری کی صورت میں قانونی تحفظ آجر اخراجات ادا کرنے کا ذمہ دار۔

☆ موت کی صورت میں 24 ماہ کی تنخواہوں کے برابر یا وہاں کے قوانین کے مطابق معاوضہ





ہدایات خلاصہ



- 1- بیرون ملک ملازمت کے لئے قانونی ایجنٹ یا انکی طرف سے دیے گئے اشتہارات / غیر متعلقہ افراد سے رابطہ اور لین دین نہ کریں۔
- 2- حکومت پاکستان وزارت ترقی و انسانی وسائل کی طرف سے مقررہ کردہ لائسنس یافتہ اور ریزنر ایپلائمنٹ پروموٹرز (او۔ای۔پی) سے رابطہ کریں اور اپنی ستاویزات پروموٹرز کے حوالے کرنے سے پہلے اطمینان کر لیں کہ اس کے پاس مناسب ڈیمانڈ اور بیورو آف امیگریشن کے مجاز افسر کا اجازت نامہ برائے بھرتی موجود ہے۔ رقم ادا کرنے کی رسید حاصل کریں اگر ایجنٹ باہر نہ بھیج سکے تو رقم بذریعہ ڈرافٹ واپس لیں۔
- 3- انفرادی ویزہ پر بیرون ملک ملازمت کے لئے صرف حکومت پاکستان کی مقررہ فیس ادا کریں۔
- 4- بیرون ملک ملازمت کے لیے صرف ورک ویزہ / ضمانت شدہ ویزہ پر جائیں
- 5- آپ بیرون ملک ملازمت کے لئے یا جس حیثیت میں بھی جائیں اپنے ساتھ نشہ آور اشیاء لے جانے کی کوشش نہ کریں۔ کسی بھی شخص سے کوئی سامان یا پیکٹ وصول کرتے وقت اچھی طرح تسلی کر لیں کہ اس میں اسلحہ یا منشیات تو نہیں۔ کیونکہ منشیات اور اسلحہ کی سمگلنگ کی کم از کم سزا موت ہے
- 6- معاہدہ ملازمت میں کام کی جگہ تنخواہ، شرائط ملازمت کا تعین، معاہدہ کا تحریری اور پروٹیکٹر سے تصدیق شدہ ہونا لازمی ہے۔

ہدایات خلاصہ

- 7- ملک سے روانہ ہوتے وقت اچھی طرح ذہن نشین کر لیں کہ آپ جہاں جا رہے ہیں آپکی حیثیت پاکستانی نمائندے کی ہوگی اس لئے کوئی ایسی حرکت نہ کریں جس سے ملک کا وقار محروم ہو۔
- 8- غیر ملکی لوگوں کے سامنے میزبان ملک / اپنی حکومت یا سفارت خانے پر تنقید کبھی نہ کریں۔
- 9- ٹریڈ یونین سرگرمیوں سے اجتناب کریں۔ بالخصوص ہڑتال جلسے جلوس میں حصہ نہ لیں کیونکہ یہ وہاں کے قانون کے منافی ہے۔
- 10- ملازمت کے دوران مقامی افسروں سے کسی قسم کی خصوصی مراعات کا مطالبہ نہ کریں اور کسی چیز کی بھیگ نہ مانگیں تاکہ اپنا اور ملک کا وقار قائم رہے۔
- 11- ایڈز اور ہیپاٹائٹس جیسے لاعلاج مرض سے بچنے کے لئے بے راہ روی سے گریز کریں۔
- 12- ٹیکہ لگوانے کے لئے ہمیشہ نئی سرنج استعمال کریں۔ اور انتقال خون کے لئے ایڈز سے پاک سکریننگ کیا ہو خون استعمال کریں۔
- 13- بچوں اور خواتین کی سگنگ جیسے خوفناک جرائم سے دور رہیں۔

14- اپنی رقوم ہمیشہ بینکنگ چینلوں کے ذریعے بھیجیں تاکہ ملک کی معاشی صورت حال کو سدھارنے میں آپ کا حصہ ہو۔ ہنڈی کے ذریعے رقم ہرگز نہ بھیجیں۔

15- بیمہ زندگی کے فارم کی نقل اپنے ساتھ رکھیں۔ پاسپورٹ اور شناختی کارڈ کی نقل بمعہ بیمہ زندگی سرٹیفکیٹ اپنا نامزد وارث یا گھروالوں کے حوالے کریں۔

16- دو سال بعد مشروط طور پر وہاں کے قوانین کے مطابق کفیل تبدیل کرنے کی اجازت ہے۔






Work Safe



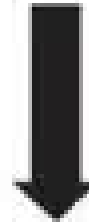
Be Safe






FIRE EXTINGUISHER

**IN CASE OF FIRE
BREAK GLASS
AND PULL LATCH**





















**NOBODY
GETS HURT
TODAY !**



KNOW YOUR SAFETY SIGNS

Get to know what the symbols mean they are provided for your safety, There are 4 main categories, each has a different shape and colour.

	MEANING	SHAPE & COLOUR	SYMBOLS	are put inside the safety shape. These are used in all EEC Countries
PROHIBITION	You must not. Do not do. Stop.	 RED means STOP	  	No admittance No smoking No dirty clothes
MANDATORY	You must do. Carry out the action given by the sign.	 BLUE means OBEY	  	Keep clear Head protection must be worn Wear gloves
WARNING	Caution. Risk of danger. Hazard ahead.	 YELLOW means risk of DANGER	  	Danger high voltage Danger mind your head Danger fork lifts in operation
SAFE CONDITION	The safe way. Where to go in an emergency	 GREEN means GO	  	First aid station Emergency phone Emergency exit

MULTI-PURPOSE SIGNS

To be used when the hazard requires more than one of the 4 types to convey the safety message.



SUPPLEMENTARY TEXT

If the safety sign needs additional information it may be added in words.



FIRE EQUIPMENT SIGNS

For indicating the location of fire fighting equipment and how they should be used.



WORKS TRAFFIC SIGNS

Are the same design as public road signs.



DANGER IDENTIFICATION MARKING





Site Safety



Warning

Dangerous work in operation




**All visitors must report
to the site office**



**Safety helmets
must be worn**



**Unauthorised access
strictly prohibited**



داخلہ ممنوع ہے




مخصوص علاقہ میں مداخلت ممنوع ہے



گاڑی کھڑی کرنا منع ہے



آگ بھجانے کے آلات



ابتدائی میڈیکل مدد



ہاتھوں کی صفائی

NOTICE



**Wash Your
Hands**

خطرہ ہے احتیاط سے چلیں



ممنوع علاقة

HARD HAT

AREA

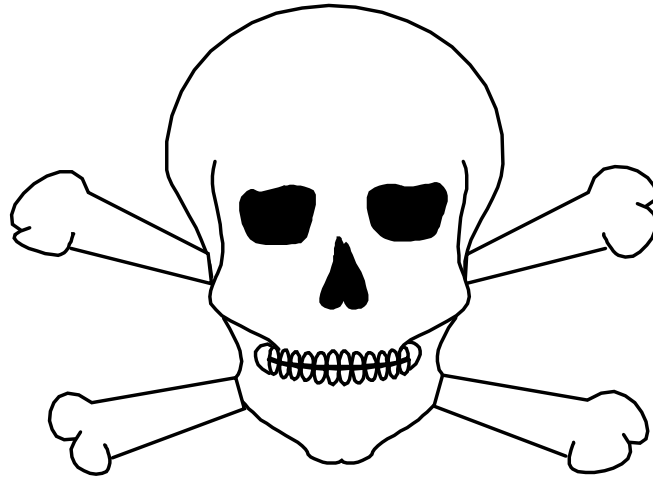


طاقتور برقی رو



وبائی پھلاؤ سے بچاؤں





DANGER



DO NOT ENTER

داخله ممنوع

W 83



DANGER خطرناک
HAZARDOUS علاقتہ
AREA

W 83

Countries wise Briefing



Saudi Arabia



United Arab Emirates



Oman



Kuwait



Bahrain



Malaysia



Qatar

Briefing Material

- Saudi Arabia
- United Arab Emirates
- Kuwait
- Qatar
- Oman
- Bahrain
- Malaysia

- Briefing Material Instructions
- Warnings Signs
- GCC Labour Laws
- Safety Measures